

Connect Anleitung

SMS-Login connect

Erstellt am: 19.05.2019 / Nadja Rahmen

Über die Homepage www.sva-bl.ch gelangen Sie in das Login für **connect**.

Scrollen Sie auf der Homepage ganz nach unten und klicken Sie auf das Symbol:

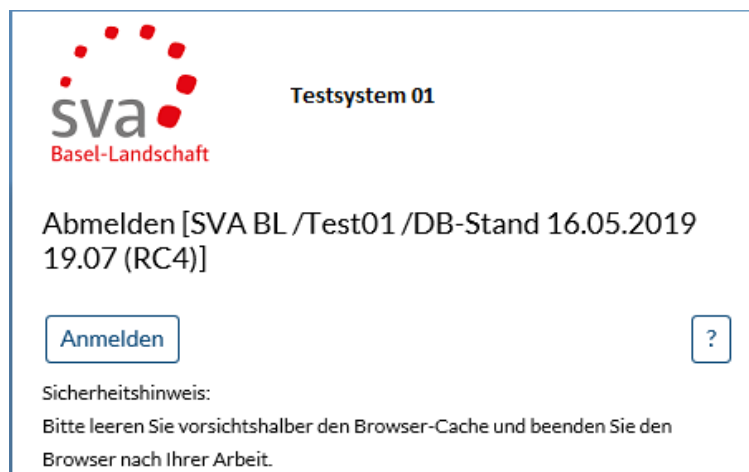


connect

Kostenlose Internet-Plattform
für Arbeitgebende

Loggen Sie sich als bereits registrierter User ein.

Auf Anmelden klicken



The screenshot shows the SVA BL login interface. At the top left is the SVA logo with the text 'sva Basel-Landschaft'. To its right is the text 'Testsystem 01'. Below this, the text reads 'Abmelden [SVA BL /Test01 /DB-Stand 16.05.2019 19.07 (RC4)]'. There are two buttons: 'Anmelden' on the left and a question mark icon on the right. At the bottom, a 'Sicherheitshinweis' section states: 'Bitte leeren Sie vorsichtshalber den Browser-Cache und beenden Sie den Browser nach Ihrer Arbeit.'

Erfassen Sie die erforderlichen Daten (E-Mail-Adresse und Passwort) und klicken Sie auf ok.


Falls Sie das Passwort vergessen haben, klicken Sie auf "Passwort anfordern".

Geben Sie Ihre E-Mail-Adresse sowie ein Passwort ein und klicken Sie auf "OK", um sich anzumelden.
Benutzer (z.B. Treuhänder), welche für mehrere Firmen arbeiten, müssen nach dem Klicken von "OK" zusätzlich die Firma auswählen.
Klicken Sie auf Hilfe (?), wenn Sie sich noch nie erfolgreich angemeldet haben.

E-Mail-Adresse *

Passwort *

Sie erhalten via SMS einen Code zugestellt, geben Sie diesen im Feld "Code" ein. Klick auf ok

 **Testsystem 01**

Mehrstufiges Login [SVA BL /Test01 /DB-Stand 16.05.2019 19.07 (RC4)]

Wir haben Ihnen eine SMS auf die Nummer Endzahl 57 zugestellt. Bitte geben Sie den erhaltenen SMS-Code ein und klicken Sie auf "OK".
Für Benutzer (z.B. Treuhänder), welche für mehrere Firmen tätig sind, erfolgt hier ebenfalls die Selektion des Mandanten.

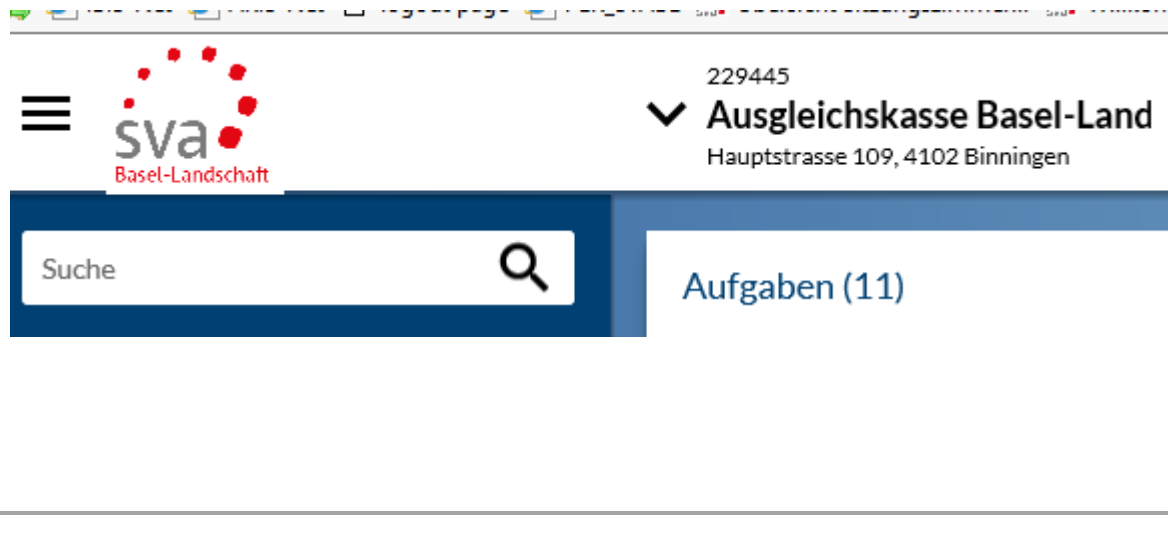
E-Mail-Adresse

Code *

Firma *

Treuhänder können hier mittels Dropdown den gewünschten Mandanten auswählen.

Die Startseite **connect** erscheint.



The screenshot shows the top navigation bar of the 'connect' application. On the left is a hamburger menu icon. Next to it is the 'sva Basel-Landschaft' logo. On the right, the user ID '229445' is displayed above a dropdown menu for the selected client, 'Ausgleichskasse Basel-Land', with the address 'Hauptstrasse 109, 4102 Binningen'. Below the navigation bar is a dark blue header bar containing a search input field with the placeholder text 'Suche' and a magnifying glass icon, and a notification area on the right that says 'Aufgaben (11)'.